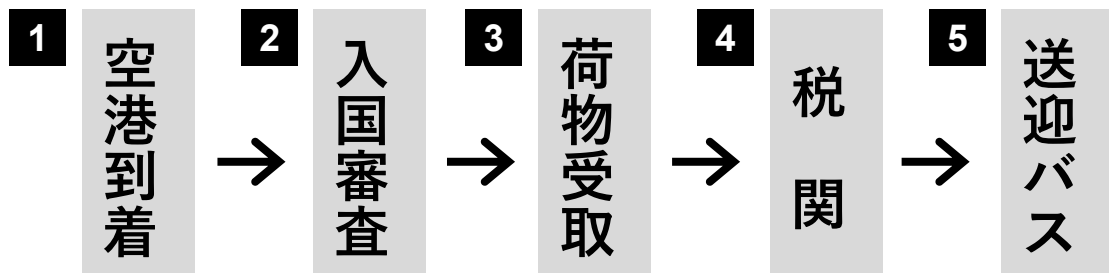


ブリスベン空港到着のご案内

1. ブリスベン空港 ご到着後の流れ




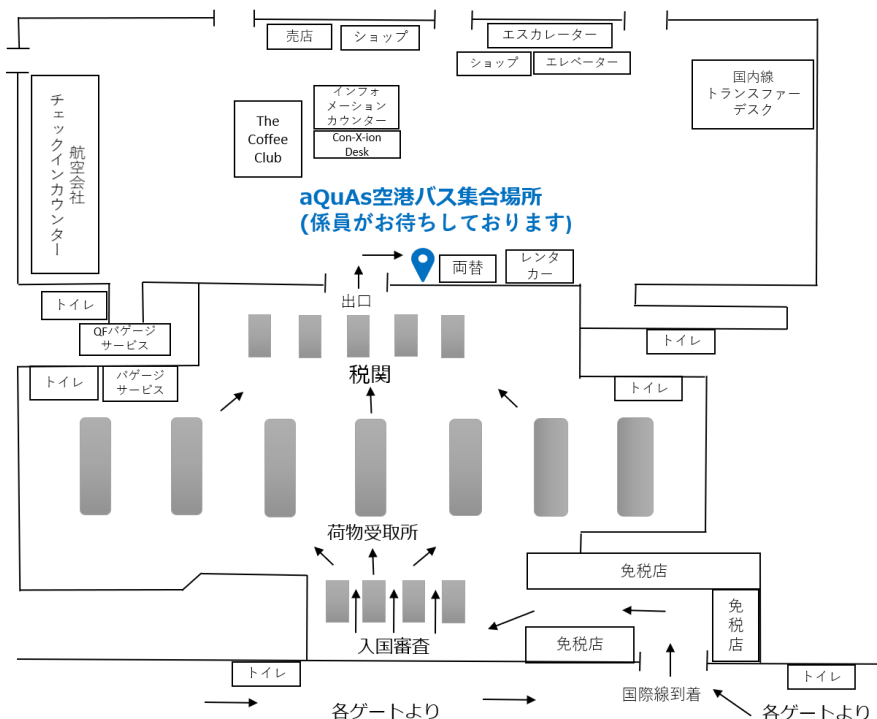
2. 入国時の注意

- オーストラリア入国時には、持ち込めない食料品や植物など多くあります。入国時にはすべての食料品、動植物などの申告が必要となります。必ず正しい申告をして下さい。旅行に必要不可欠でない食料品は極力お持ち込みにならない事をお勧めします。（虚偽の申告をした場合、多額の罰金が科せられる事もございますのでご注意ください。）
- 万が一預け荷物が破損している場合、税関に進む前にバゲージサービスでご自身にてお申し出ください。（空港出発後は航空会社はクレームを受け付けてくれません。）

3. aQuAsブリスベン空港バスのご案内

- 入国審査後、手荷物受取所で荷物を受け取り、税関審査、出口へ。出口を出たらBNEと記載のある壁沿いに右へ進むと両替所が見えてきます。両替所の手前の空きスペースにて、係員がバス出発時刻15分前からaQuAs Traveller のボードを持ってお待ちしております。時間になりましたらバスは出発するため、速やかにドライバーにお名前を告げていただく様お願いいたします。
- 荷物はお一人様スーツケース1つと手荷物1つまでになります。大きなお荷物（サーフボード・つり竿・自転車など）をお持ちになる予定の場合、出発前に必ず担当者にお問い合わせ下さい。別途運搬手数料が発生するため、ご出発10日前までに販売店にお問い合わせください。

4. ブリスベン空港 国際線ターミナル 到着地図



5. 現地連絡先

ゴールドコースト支店：07-5605-9310（月～金 9:00-17:00 / 土日祝 定休）

緊急連絡先：07-5605-9320（現地祝祭日および上記以外。緊急時以外はご遠慮下さい）