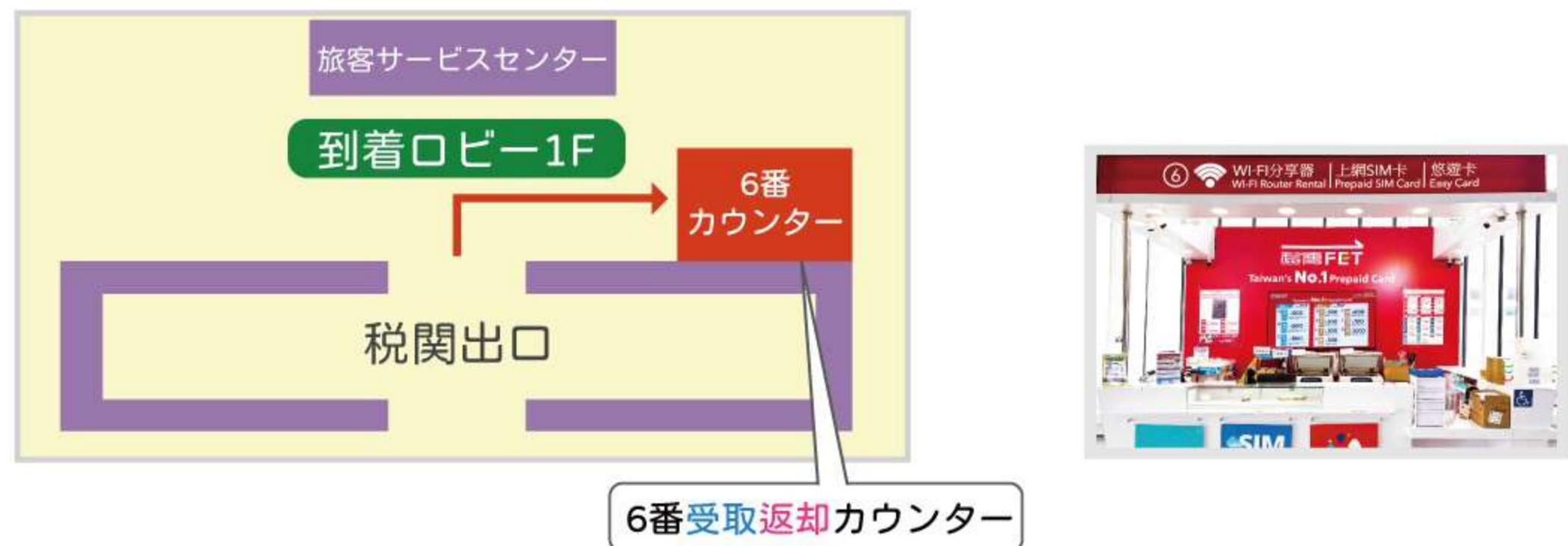


桃園空港 第一ターミナルカウンター

場所	営業時間	  
第一ターミナル 1階 到着ロビー 6番カウンター	06:00~23:30	

返却ボックス 営業時間外には、機器を完全に梱包した後、返却ボックスに投入して返却してください。受付時間はカウンターの営業時間に基づいてください。

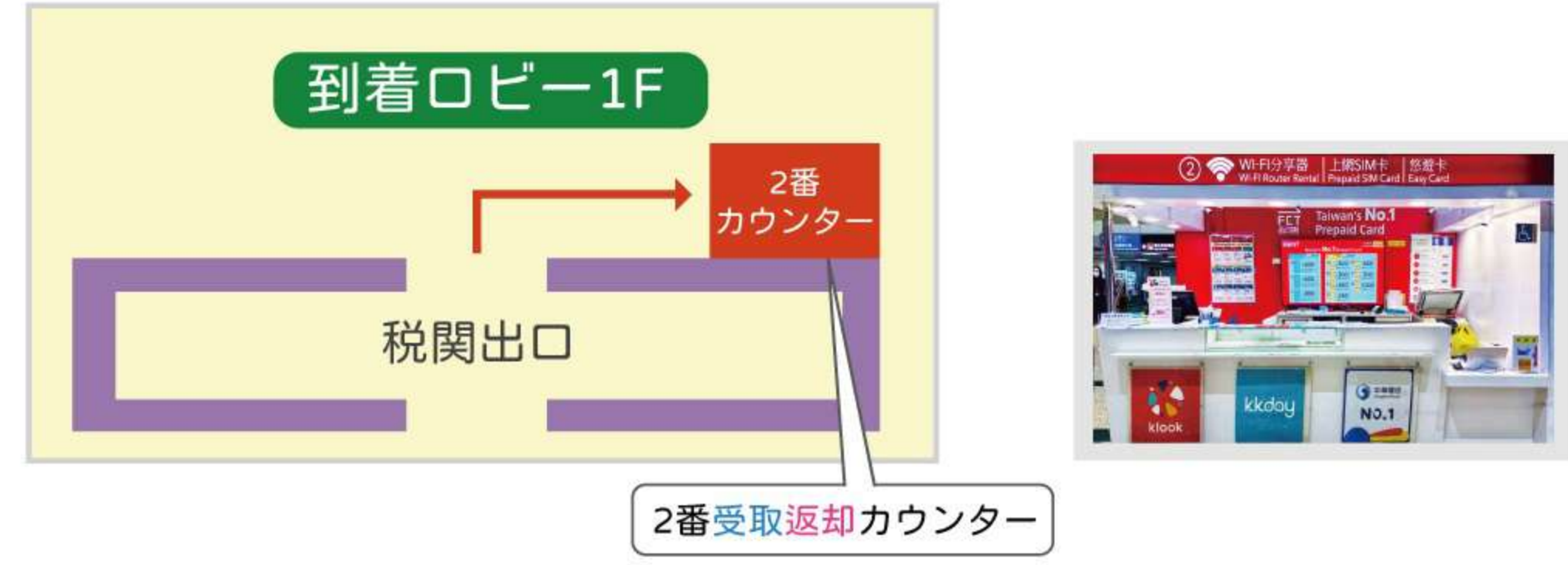


※返却時は、レンタルした端末（端末、USB充電ケーブル、充電器、説明書など）をすべて専用袋に入れて一緒に返却してください。端末が専用の袋に入っていない場合、返却として認識されない可能性がありますので、ご注意ください。

桃園空港 第二ターミナルカウンター

場所	営業時間	  
第二ターミナル 1階 到着ロビー 2番カウンター	06:00~23:30	

返却ボックス 営業時間外には、機器を完全に梱包した後、返却ボックスに投入して返却してください。受付時間はカウンターの営業時間に基づいてください。

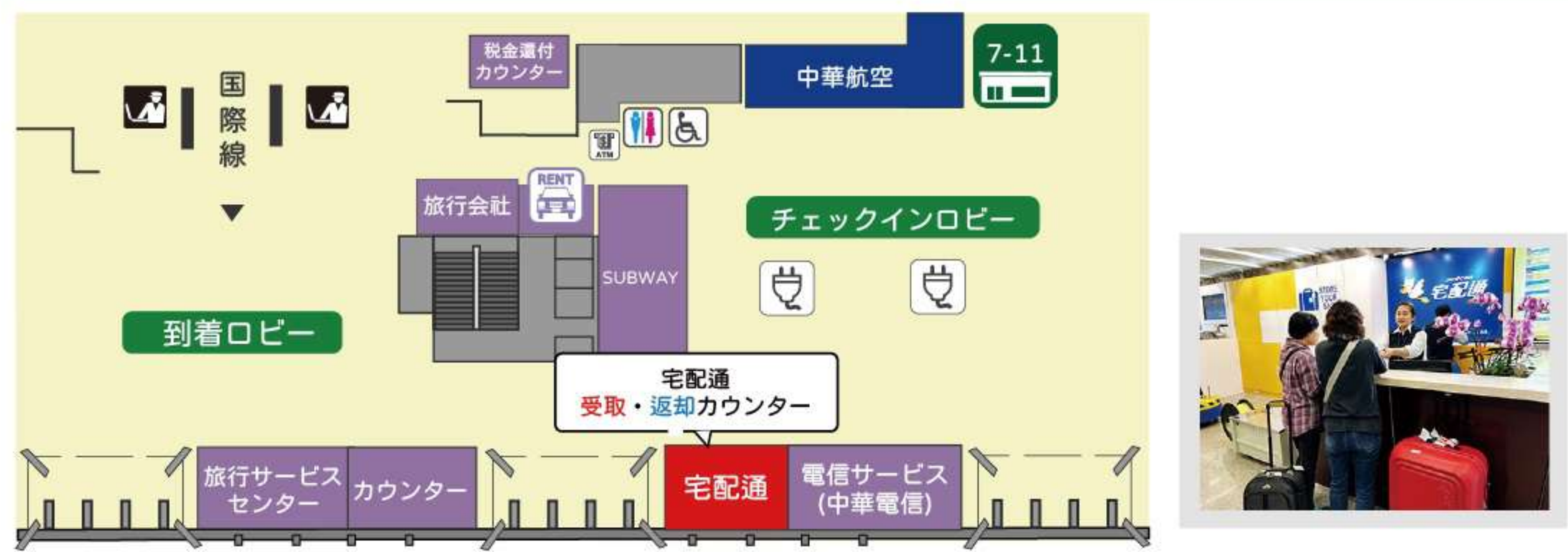


※返却時は、レンタルした端末（端末、USB充電ケーブル、充電器、説明書など）をすべて専用袋に入れて一緒に返却してください。端末が専用の袋に入っていない場合、返却として認識されない可能性がありますので、ご注意ください。

松山機場

場所	営業時間	  
第一ターミナル 到着ロビー 宅配通カウンター	05:00~22:00	

返却ボックス 営業時間外には、機器を完全に梱包した後、返却ボックスに投入して返却してください。受付時間はカウンターの営業時間に基づいてください。



※返却時は、レンタルした端末（端末、USB充電ケーブル、充電器、説明書など）をすべて専用袋に入れて一緒に返却してください。端末が専用の袋に入っていない場合、返却として認識されない可能性がありますので、ご注意ください。

高雄国際小港空港




場所	営業時間	  
高雄小港空港 1階 到着ロビー 統振カウンター	09:00~20:00	

返却ボックス 営業時間外には、機器を完全に梱包した後、返却ボックスに投入して返却してください。受付時間はカウンターの営業時間に基づいてください。



※返却時は、レンタルした端末（端末、USB充電ケーブル、充電器、説明書など）をすべて専用袋に入れて一緒に返却してください。端末が専用の袋に入っていない場合、返却として認識されない可能性がありますので、ご注意ください。

台北オフィスカウンター

場所	営業時間	  
100 台北市中正区忠孝西路一段6号12階 台北駅M8出口を右に曲がり、2分間歩くとコスモスホテル台北の向かいに位置する中央保険ビルに到着します。	09:00~18:00	

返却ボックス 営業時間外には、機器を完全に梱包した後、返却ボックスに投入して返却してください。受付時間はカウンターの営業時間に基づいてください。



※返却時は、レンタルした端末（端末、USB充電ケーブル、充電器、説明書など）をすべて専用袋に入れて一緒に返却してください。端末が専用の袋に入っていない場合、返却として認識されない可能性がありますので、ご注意ください。

WiFiの使い方

ステップ 1



端末の電源をいれてください。ちゃんと充電するため、充電する時に電源をOFFにしてください。

ステップ 2



お手持ちのスマホ、コンピューター、タブレットなどのWiFiをONにしてください。

ステップ 3



端末に貼ってあるパスワードを入力したら、すぐつながります！

返却方法説明

1 指定のコンビニ

セブンイレブンで同様の元払い伝票にて配達手続きをお願いします。
※指定以外のコンビニは対応していません

2 空港カウンター

桃園空港、松山空港、高雄空港の各指定のカウンターでご返却が可能です。

3 台北オフィス返却

台北オフィスでご返却が可能です。
※営業時間外返却boxでご返却が可能です。

宅配返却説明

※入れ忘れり、違うものを入れたりしないように注意！

ステップ 1



端末、ACアダプタ、USBケーブルが揃っていることを確認して、ポーチに入れて下さい。

ステップ 2



ポーチごと専用袋に入れて、封をして、表側に黒猫宅急便の伝票を貼ってください。

ステップ 3



伝票を貼って、7-11の店員に見せてください。(料金の支払いはございません。)

伝票記入方法



- この欄は既に印刷された内容です。
- 台湾で連絡が取りやすい電話番号を入力してください。
- 送付先住所を入力してください。
- 送付者の名前を入力してください。
- 送付者の名前を署名してください。
- 荷物番号（この番号で追跡可能です）。
- 実際の発送日と希望配達日に従って記入してください。